

# Bienvenue sur le site entre voisins, Ecomairie



**Vous gardez tout, même les objets dont vous ne vous servez plus ?**

Pour leur donner une seconde vie, votre agglomération vous offre un service GRATUIT de partage entre habitants. Retrouvez et rencontrez facilement ceux avec qui vous êtes en transaction et vérifiez la qualité de l'objet avant d'acheter.

Les échanges et transactions sont plus proches et sûrs !

Donnez, vendez, récupérez, achetez entre voisins...

[www.eco-mairie.fr](http://www.eco-mairie.fr)

## 1 VOTRE PREMIÈRE VISITE

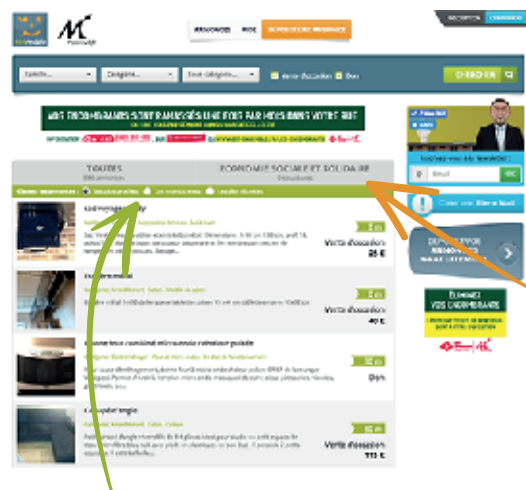


Lors de votre première venue sur le site, vous devez renseigner votre adresse postale sous la forme : « Numéro, Rue, Code postal ».

Une liste déroulante s'affiche au fur et à mesure que vous tapez votre adresse, sélectionnez celle qui correspond à la vôtre, et cliquez sur **Valider**



Votre adresse est uniquement utilisée pour afficher les résultats des annonces des plus proches aux plus éloignées, celle-ci n'apparaîtra à aucun moment sur notre site !



## VOUS ENTREZ SUR LE SITE

Vous retrouvez l'ensemble des produits de DON/VENTE proches de l'adresse postale renseignée en 1.

Si vous avez juste renseigné un code postal, vous êtes localisés sur la mairie principale ou une annexe.

En cliquant sur l'onglet

**ECONOMIE SOCIALE ET SOLIDAIRE**  
Structuras

Vous retrouvez également les acteurs du réemploi et leurs offres en cours.

Vous pouvez changer également l'ordre d'affichage par prix ou date de parution.

## 2 CRÉER UN COMPTE POUR DÉPOSER DES ANNONCES

Vous n'avez pas encore de compte sur Ecomairie ?

- 1) Cliquez sur **DÉPOSER UNE ANNONCE** en haut à droite ou
- 2) Renseignez les champs demandés pour votre inscription



-> Vérifier notamment que votre adresse est bien renseignée Elle n'apparaîtra jamais pour les autres utilisateurs !

- 3) Vous recevrez un message sur votre boîte mail.
- 4) Cliquez sur le lien dans ce mail, il vous permettra d'activer votre compte.

DÉPOSEZ VOS ANNONCES GRATUITEMENT



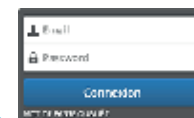
Vous ne recevez pas le mail de confirmation ? : Vérifiez dans vos courriers SPAM

## 3 ENREGISTRER UNE ANNONCE (une fois votre compte créé et confirmé)


- 1) Cliquez **DÉPOSER UNE ANNONCE** entrez votre adresse mail et votre mot de passe renseignés lors de votre première inscription 2.

En cas d'oubli du mot de passe, Cliquez sur **MOT DE PASSE OUBLIÉ ?**

**CONNEXION**




- 2) Remplissez les champs demandés pour déposer votre annonce.

- a) Vérifiez vos informations
- b) Sélectionnez votre adresse ou indiquez en une autre  
 ATTENTION : Cette adresse doit faire parti du même territoire
- c) Choisissez la catégorie et la sous catégorie correspondant à votre produit



- d) Donnez lui un titre, un court descriptif et indiquez son prix (DON=0)



**Vous souhaitez DONNER un objet ?**

Sachez que votre territoire est en partenariat avec les acteurs du réemploi et de la récupération. En gardant la case suivante cochée

J'accepte que cette annonce soit transmise aux structures de l'économie sociale et solidaire de votre territoire

votre annonce de DON est envoyée automatiquement aux acteurs intéressés par votre objet. Si personne ne vous contacte et 24h après sa modération, votre annonce deviendra alors visible sur le site.

**Si vous ne souhaitez pas envoyer votre DON aux acteurs ESS, décochez la case !**

- e) Ajoutez une photo **Choisissez un fichier...** sélectionner votre photo puis **Ajouter cette photo**



-> UNE ANNONCE AVEC PHOTO AUGMENTE VOS CHANCES DE CONTACTS

- 3) Une fois contrôlée, vous recevrez un email de confirmation de mise en ligne de votre annonce (délai maximum de 48 heures après enregistrement)

4

## GESTION DES ANNONCES

### VOUS AVEZ VENDU/DONNÉ UN PRODUIT ?

1) Connectez vous à votre compte en cliquant sur **CONNEXION** (en haut à droite), Entrez votre Email ainsi que votre mot de passe (Password) puis **Continuer**

2) Vous arrivez dans la page de **ÉCRIRE MES ANNONCES**

b) Recherchez votre annonces vendue/donnée et cliquez sur **Supprimer**



c) Une boîte de dialogue s'ouvre afin de vous demander la raison de la suppression de votre annonce, puis cliquez sur **Valider**

Si votre produit a été récupéré par un acteur du réemploi du territoire, il vous suffira de le sélectionner dans la menu déroulant.

5

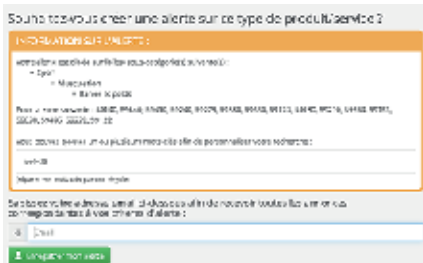
## EFFECTUER UNE RECHERCHE

-> Il n'est pas nécessaire de créer un compte pour effectuer une recherche !



- 1 Sélectionnez la «FAMILLE» de produit
- 2 Choisissez la «CATÉGORIE» qui vous paraît la plus proche
- 3 Affinez votre choix dans l'onglet «SOUS-CATÉGORIE»
- 4 Choisissez ensuite le type de transaction recherché et actif dans votre territoire (don, vente d'occasion,...) -> Cliquez sur **CHERCHER**

-> AUCUNE ANNONCE POUR CETTE RECHERCHE ?



Vous avez la possibilité d'affiner votre alerte grâce à un ou des «Mots Clés» (séparés par une virgule) puis renseignez votre «Email» et cliquez sur **Enregistrer mon alerte**

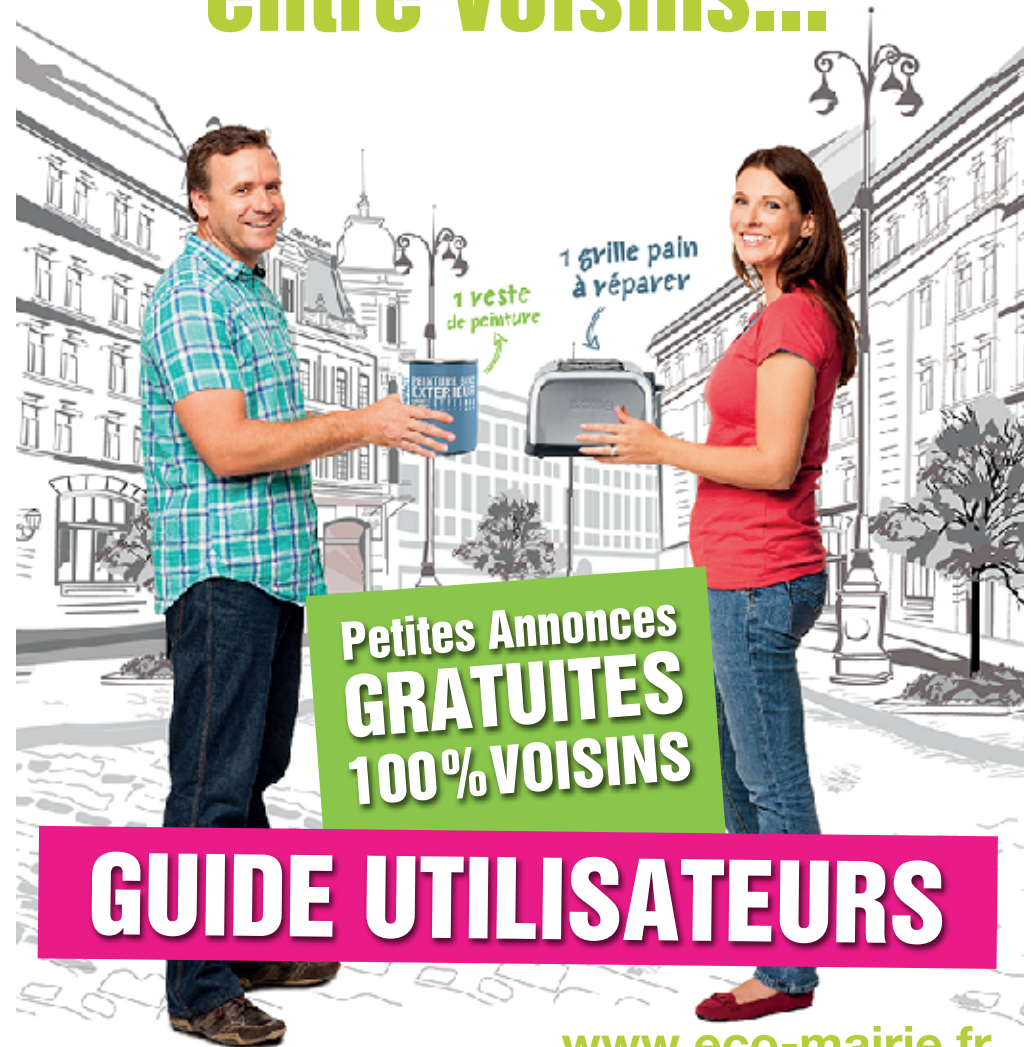


Pour la sécurité des transactions n'acceptez jamais d'argent provenant d'une personne que vous n'avez pas rencontrée directement !

Un problème, une question ?  
Nous vous recontactons sous 24h

**SMS ASSISTANCE** 06 68 350 740

# La prochaine fois, avant de jeter donnez, vendez entre voisins...



Ne pas jeter sur la voie publique

## GUIDE UTILISATEURS

[www.eco-mairie.fr](http://www.eco-mairie.fr)